

access 
business development division

Flow2 porrashissi

SUORILLE JA KAAREVILLE PORTAILLE



Access BDD on yksi Euroopan johtavista porrashissi-,
nostolava- ja kodin hissiratkaisujen tarjoajista.

Flow2 -porrashissi SUORILLE JA KAAREVILLE PORTAILLE

Palkittua Flow2-porrashissiä voidaan todellakin pitää yhtenä maailman johtavista porrashisseistä. Flow2 asennetaan portaikon päälle eikä seinään, minkä ansiosta se voidaan asentaa nopeasti, helposti ja aiheuttaen mahdollisimman vähän häiriötä kodillesi.

Uusinta tekniikkaa käyttäen valmistettu Flow2 voidaan asentaa lähes minkä tahansa tyyppiseen portaikkoon. Automaattisen kääntö- ja tasoitustekniikan (ASL) ansiosta Flow2 voidaan asentaa jopa 610 mm kapeisiin portaikkoihin. Tämän Flow2:n ainutlaatuisen ominaisuuden ansiosta porrashissi pystyy kääntymään liikkeellä ollessaan, mikä tekee siitä yhden kaikkein mukautuvaisimmista porrashisseistä maailmassa.



Yksikokoinen Flow2-porrashissi on kaarevien porrashissien markkinajohtaja, ja se on lajinsa kaikkein näppärin hissi.



Olen todella tyytyväinen Flow2-porrashissini tyyliin. Olen ikionnellinen, ettei minun enää tarvitse kävellä ylös ja alas portaita, olen niin onnellinen koko jutusta.”

1 Kaikessa on kyse sinusta

Sinua ajatellen Flow2:een on suunniteltu ergonomisesti muotoiltu istuin, jonka ansiosta kyyti on miellyttävä ja mukava. Flow2 on saatavana useissa pintamateriaaleissa ja väri vaihtoehtoissa, joiden ansiosta voit sovittaa sen kotisi tyyliin. Valitse kankainen, vinyylinen tai nahkainen istuimen peite ja jokin erilaisista kiskon väri vaihtoehtoista.

2 Kompakti ja huomaamaton

Kun laite ei ole käytössä, Flow2 taitetaan pois vain 340 mm tilaan mille tahansa tasanteelle, pois muiden portaikon käyttäjien tieltä. Flow2:ssa on yksi huomaamaton kisko, joka mukaillee tarkasti portaikon linjaa ja voidaan asentaa portaikon kummalle tahansa puolelle.

3 Turvallisuus

Turvallisuutesi on ensiarvoisen tärkeää meille. Flow2-porrashissi on sertifioitu konedirektiivin 2006/42/EG ja BS EN 81-40 mukaisesti. Istuinta säädetään korkeussuunnassa, joten voit istuutua ja nousta turvallisesti portaikon ylä- tai alatasanteella. Liikkeellä olon aikana turvavyö ja valinnaiset käärittävät kädensijat turvaavat sinut porrashississä. Jos Flow2 kohtaa esteen liikkeellä ollessaan, se pysähtyy turvallisesti itsestään. Porrashissi on akkukäyttöinen, mikä tarkoittaa, että voit edelleen käyttää sitä sähkökatkon aikana.



ASL KEHITTYNYT KÄÄNTÖ- JA TASOITUSTEKNOLOGIA

ASL-tekniikan ansiosta Flow2-porrashissi voi kääntyä ja pysyä täysin vaakatasossa liikkeessään. Kun liikkeellä olon aikana kääntytään, olet aina turvallisimmassa ja mukavimmassa asennossa.

Istuin on aina oikeassa asennossa, jotta pääset kyytiin ja pois kyydistä turvallisesti

Flow2 kääntyy liikkeellä ollessaan. Tämä tarkoittaa, että hissien kyytiin pääseminen ja kyydistä poistuminen hissien kummassakin päässä on nopeaa ja helppoa. Portaikon yläpäässä istuin voi kääntyä pois päin avoimesta portaikosta, mikä mahdollistaa turvallisen poistumisen istuimelta.



Sisä- tai ulkokisko kapeimmille ja jyrkimmille portaille

Niissäkin tapauksissa, joissa portaikko on kapea ja jyrkkä, Flow2 voidaan asentaa lähemmäs portaita ja portaikon kummalle tahansa puolelle. Hissistä aiheutuu vähemmän häiriötä, ja portaikko säilyy yhä muiden perheenjäsenten käytettävissä.

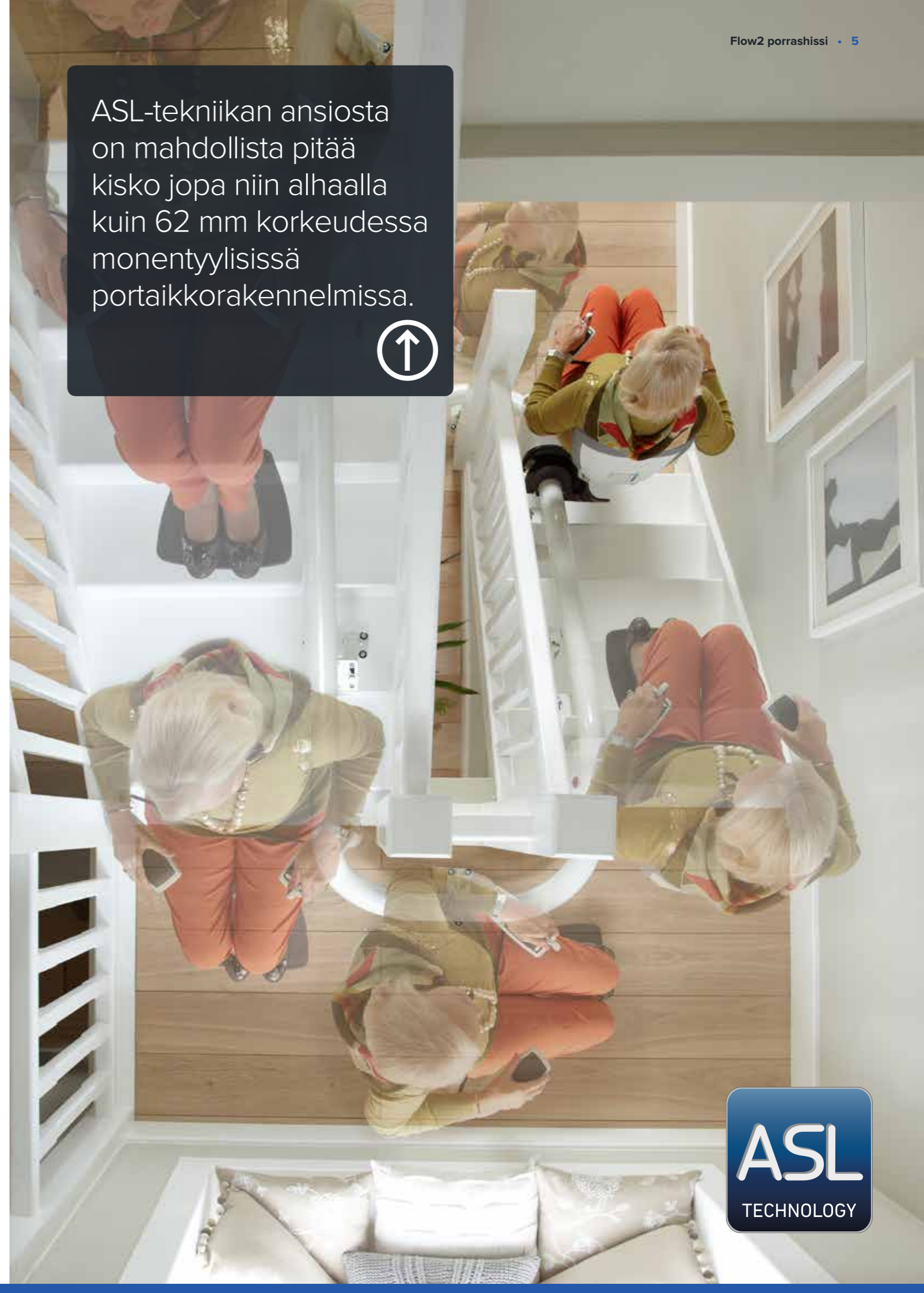
Jatkuvaa työskentelyä, jotta sinulta säästyisi aikaa ja jotta saisit turvallisuutta ja mukavuutta

ASL-tekniikka toimii hissien liikkeessä. Siksi vältät ylimääräiset pysähdykset ja kääntyvät liikkeet kyydin alussa, aikana ja lopussa. Tämä säästää aikaa ja tarjoaa lisää turvallisuutta ja mukavuutta. Hissin todella liikkuu aivan "lipuen".

Ainutlaatuista teknologiaa, jota löytyy vain Flow2:sta

Hyvinvointisi on meille tärkeää - kun valitset ASL-tekniikan, jalkatuki siirtyy istuimen kanssa varmistaen että jalkasi pysyvät luonnollisessa ja mukavassa asennossa, mikä lievittää niveliin kohdistuvaa lisärasitusta.

ASL-tekniikan ansiosta on mahdollista pitää kisko jopa niin alhaalla kuin 62 mm korkeudessa monentyylisissä portaikkorakennelmissa.



Vaihtoehdot

KAIKESSA ON KYSE SINUSTA

Kun valitset Flow2-porrashissit, valitset parhaiten sopivan vaihtoehdon portaillesi. Yhden hillityn kiskon ansiosta tämä porrashissi voidaan räätälöidä sopimaan mihin tahansa portaikkoon.

Kisko

Standardinmukainen laskeva pääty



Standardinmukainen laskeva pääty on täydellinen ratkaisu, jos portaiden alatasanteen lähellä on jokin este, kuten ovi. Laskeva pääty vaatii vain 175 mm tilaa alimmalta askelmalta.

Vaakasuora ylitys



Jos portaikon alareunassa on ylimääräistä tilaa, vaakasuora ylitys mahdollistaa sen, että tuoli voidaan pysäköidä muualle kuin alimmalle askelmalle.

Väri



Harmaa



Valkoinen/Harmaa



Beige/Ruskea



Ruskea/Harmaa

Mukautetut RAL-värit myös saatavilla.

Pystysuora "nopeasti alkava" laskeva pääty



Jossa alareunassa on tilaa vielä vähemmän, voidaan asentaa "nopeasti alkava" laskeva pääty, joka tarvitsee vain 100 mm tilaa alimmalta askelmalta.

Pysäköintikäännös




Pysäköintikäännöksen ansiosta tuoli on mahdollista pysäköidä siististi pois portaikon tieltä.

Verhoilu

Vinyyli:



Punainen



Harmaa



Viininpunainen



Sisal


Kangas:



Tummanruskea



Beige



Punainen

Tyylikäs nahka:




Tummanvioletti-Beige



Beige-Harmaa



Ruskea-Beige

Ruskea-
Konjakinsävyinen

Ruskea-Harmaa




Punainen-Beige

Ylellinen nahka:



Beige



Tummanruskea



Tummanpunainen

Käsinojat

Suorat



Kaarevat



Ohjaussauva ja kutsumisasema


Ohjaussauva



Kutsumisasema



Mittojen mukaan tehtyjä käänteitä ja 180° mutkia käyttämällä Flow2:n kisko voidaan asentaa useisiin kerroksiin, jolloin kiskon pituus on yhteensä jopa 34m.

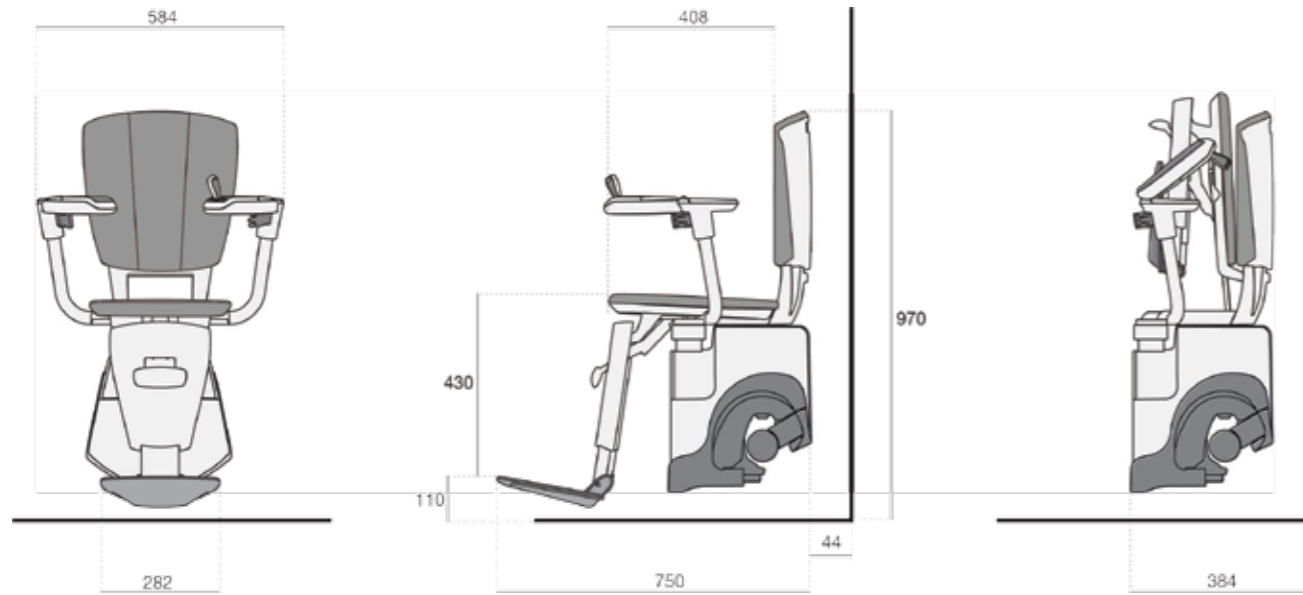


Flow2-porrashissi voidaan asentaa jopa 610 mm kapeisiin ja 70° jyrkkiin portaisiin.



Tekniset ominaisuudet

SERTIFIOITU KORKEIMPIEN STANDARDIEN MUKAISESTI



Erittely

Nopeus:	Max 0.15 m/s
Voimansiirto:	Hammastanko
Moottorin teho:	350 W – Käyttömoottori 350 W – Vaakasuora mootori
Painokapasiteetti:	125 kg
Akut:	2 x 12 V akku; yhteensä 24V
Käyttö:	Sauvaohjaus vakiona
Portaikokaltevuus:	Jopa 70°
Sertifiointi:	konedirektiivi 2006/42/EY BS EN 81-40
Automaattinen pysähtyminen:	Kyllä
Jalkatuki:	Kyllä
Sisäänvedettävä turvavyö:	Kyllä

Tietoja Access BDD:stä

30 VUODEN KOKEMUS

Yli 30 vuoden ajan Access BDD on erikoistunut helpottamaan sekä yksityisten että julkisten asiakkaidensa elämää.

Porrashissejä, kaltevia nostolavoja ja kodin hissejä toimittava Access BDD uskoo, että kyky liikkua vaivatta ei pitäisi olla jotain, mitä pidetään itsestäänselvytenä. Runsaiden tietojemme ja kokemuksemme kautta meistä on tullut yksi maailman johtavista esteettömyystuotteiden toimittajista.

Koska kaikista tuotteistamme on tarjolla laaja valikoima muokattavissa olevia vaihtoehtoja, voit olla varma, että uusi hissi sopii saumattomasti kotiisi tai rakennukseesi.

Laaja insinööritaitoperinteemme tarkoittaa sitä, että tuotteemme on tarkkaan kehitetty olemaan alan huipulla ja kaikkien asiaankuuluvien turvallisuusosoitusten mukaisia. Tuotteemme on suunniteltu asennettavaksi nopeasti ja vaivattomasti.



Flow2-porrashissi on yksi luotettavimmista tuotteista, joiden kanssa minulla on ollut ilo työskennellä.”

Kun valitset Access BDD -tuotteen, valitset:

- Alan johtavan yrityksen, jolla on runsaasti kokemusta
- Turvallisuuden ja luotettavuuden
- Teknologiset innovaatiot



Yli 30 vuoden ajan olemme erikoistuneet helpottamaan sekä yksityisten että julkisten asiakkaidemme elämää.



Paikallinen Access BDD -**jälleenmyyjäsi** on:

Kotihissi Oy
Elotie 6, Ylöjärvi
Tuukka Tenhunen
Sähköposti etunimi.sukunimi@kotihissi.fi
Vaihde 010 328 5500
Gsm 050 569 3589

Hissiryhmä L&L Oy
Elotie 6, Ylöjärvi
Tuukka Tenhunen
Sähköposti etunimi.sukunimi@hissiryhma.fi
Vaihde 010 328 5500
Gsm 050 569 3589

